

PROCEDIMIENTO Y FECHAS PARA LA ESCOLARIZACIÓN EN FORMACIÓN PROFESIONAL DE GRADO MEDIO Y SUPERIOR 2020

Nota: te recomendamos que leas atentamente toda la presentación antes de cumplimentar la solicitud.

Si necesitas ayuda, en la última diapositiva te aclaramos dónde acudir.

DEPARTAMENTO DE ORIENTACIÓN

IES RUIZ GIJÓN (UTRERA)

Partiendo de la aportación realizada por IES Francisco Rivero (Los Molares)



PASO 1: CONSULTA LA OFERTA EDUCATIVA EXISTENTE

- Antes de cumplimentar la solicitud, consulta la **oferta de ciclos formativos** en la página de [Formación Profesional Andaluza](#) y/o el vídeo donde te indico cómo consultar qué ciclos puedo estudiar en Andalucía.

GRADO MEDIO:

<https://www.loom.com/share/9ad012cf0a804fa48356c3391fc4677f>

GRADO SUPERIOR:

<https://www.loom.com/share/b50769544ce9420eaeec53e4ff7443d2>

En cada caso puedes ver los puestos y ocupaciones que desempeñan las personas que estudian cada titulación, los módulos profesionales que tienen (asignaturas) y en el último apartado “Donde realizarlo”, seleccionas la provincia y te dicen todos los centros que lo ofertan.

- A continuación selecciona los ciclos que te interesan y los centros que prefieres. Ordénalos por orden de preferencia y pon en la solicitud varias opciones. **Cuantas más opciones pongas en tu solicitud, más posibilidades tendrás de ser admitido/a.** Ten cuidado al ordenarlos, porque la Consejería tratará de darte siempre la mejor opción según el orden que hayas puesto. Puedes mezclar ciclos y centros en el orden que prefieras.

PASO 2: ¿CÓMO SOLICITO LA PLAZA?

CUANDO SOLICITAR LA ADMISIÓN:
15 al 30 de junio

DÓNDE SOLICITAR LA ADMISIÓN:

Página web Secretaria virtual de los centros:

<https://www.juntadeandalucia.es/educacion/secretariavirtual>

Solicitudes

Admisión

Admisión ciclos formativos de grado medio y superior

PASO 2: ¿CÓMO SOLICITO LA PLAZA?

Hay cuatro formas:

- **Cumplimentación en línea:** Rellenas la solicitud en la página web, le das a confirmar, la imprimes y la firmas. Después la presentas en papel **en la Secretaría del centro elegido en primer lugar** o a través de un registro de la Administración pública.



- **Acceso con certificado digital** o Autenticación - [Cl@ve](#)



- **Acceso con autenticación (Clave iANDE).** Se recomienda presentarla con esta clave.





(firma y presentación telemática) Ver diapositiva siguiente



PASO 3: PRESENTA TU SOLICITUD

The screenshot shows a web browser window with the URL <https://www.juntadeandalucia.es/educacion/secretariavirtual/accesoTramite/275/>. The page header includes the logo of the Junta de Andalucía (Consejería de Educación y Deporte) and the logo of the Secretaría Virtual de los Centros Educativos. A navigation menu contains links for Inicio, Solicitudes, Consultas, Acceso, and Calendario Escolar.

The main content area is titled "Acceso a Admisión Bachillerato para personas adultas. (Modalidad Presencial y Semipresencial)". It features four rows of options, each with an icon, a title, a description, and an "Acceder" button:

	Autenticación - Identificador Educativo Andaluz	Acceda al trámite usando la clave iANDE. Si no dispone de esta clave para poder tramitar, puede obtenerla registrándose en la Secretaría Virtual en el siguiente enlace a Registro	Acceder
	Autenticación - CL@ve	Acceda al trámite con un certificado digital reconocido, con CL@VE-PIN o CL@VE-PERMANENTE.	Acceder
	Certificado Digital	Acceda al trámite utilizando un certificado digital de la FNMT o su DNI-e	Acceder
	Cumplimentación	Podrá cumplimentar la solicitud sin necesidad de identificación previa. Obtendrá un fichero pdf que deberá imprimir y presentar en el centro educativo seleccionado o Delegación Territorial, según corresponda, para que su solicitud tenga validez.	Acceder

The footer of the page features the logo of the Junta de Andalucía.

PASO 3:PRESENTA TU SOLICITUD

Clave IANDE

-Estoy matriculado/a este año en un centro educativo ¿Cómo ver mi clave IANDE? Consulta este vídeo :

<https://youtu.be/88aluG2KUyc>

- No tengo la clave porque no estoy escolarizado/a en ningún centro este año. Consulta este vídeo para ver cómo lo puedes conseguir:

<https://www.youtube.com/watch?v=NNpBF548YsY>

PASO 3:PRESENTA TU SOLICITUD

¿QUÉ PUEDO HACER SI NO HE RECIBIDO LA CLAVE, NO ME FUNCIONA O LA FECHA DE NACIMIENTO ASOCIADA NO ESTÁ BIEN?

Tienes tres opciones:

- Solicítala telemáticamente en la Secretaría Virtual siguiendo este enlace:

<https://www.juntadeandalucia.es/educacion/secretariavirtual/autenticacion/registroUsuarioIANDE>

- Acude a la Secretaría de tu Instituto para que te ayuden.
- Presenta la solicitud usando cualquiera de las otras opciones (Cumplimentación en línea o con certificado digital o Clave)

PASO 3: PRESENTAR TU SOLICITUD

Aspectos de la solicitud a tener en cuenta

- La **solicitud debe ser única** independientemente de que se realice sobre oferta completa de grado medio u oferta completa de grado superior u oferta parcial diferenciada, por período de admisión.
- Si presentas más de una solicitud sólo se tendrá en cuenta la última que entregues y se anula la/s anterior/es.
- **Anular la última solicitud** es renunciar al procedimiento. La presentación de una solicitud en el periodo de septiembre invalidará la presentada en el período de junio, esté o no admitida.

PASO 4: DE LA SOLICITUD A LA MATRÍCULA

Hecha la solicitud, no se te pueden pasar las siguientes fechas.

- 15 de julio: relación provisional de personas solicitantes de primer curso (comprueba que tus datos son correctos y no hay ningún error).
- 16 al 20 de julio: alegaciones a la relación provisional de personas solicitantes de primer curso (si hay algún error en tus datos, presenta alegaciones en el centro en esta fecha).
- 21 de julio: relación definitiva de personas solicitantes de primer curso (si has hecho alegaciones en el plazo anterior, comprueba que el error se ha subsanado).
- **22 de julio: primera adjudicación** (comprueba si te han adjudicado plaza y actúa según cada caso como se te indica a continuación).

CASO 1: Te admiten en tu primera opción. Formaliza la **matrícula**, en el centro asignado, **del 24 al 28 de julio (finaliza el proceso para ti)**.

CASO 2: Te admiten en una opción que no es la primera, pero te conformas con lo que te han dado. Formaliza la matrícula, en el centro asignado, **del 24 al 28 de julio (finaliza el proceso para ti)**.

CASO 3: Te admiten en una opción que no es la primera, pero NO te conformas, y deseas quedar a la espera de una opción de mayor preferencia. **Haz reserva de matrícula**, en el centro asignado **del 24 al 28 de julio**, y espera a la segunda adjudicación

CASO 4: No te admiten en ninguna opción. Espera y consulta la segunda adjudicación el 4 de septiembre.

PASO 4: DE LA SOLICITUD A LA MATRÍCULA

- **4 de septiembre: segunda adjudicación.**

Aquí ya estás obligado a aceptar la plaza que te den y hacer la **matrícula del 7 al 10 de septiembre**. En caso contrario pierdes dicha plaza.

No obstante, si sigues sin estar conforme con la plaza que te dan por no ser tu primera opción o siguen sin darte nada en esta segunda adjudicación, quedarás en **lista de espera hasta el 30 de septiembre**. Hasta dicha fecha pueden llamarte para incorporarte a una plaza de mayor preferencia, o darte una plaza si antes no la has obtenido, siempre que se produzcan vacantes de última hora debido a que alumnos admitidos no han formalizado su matrícula o, habiéndolo hecho, no se incorporan a las clases.

PRESTAR ESPECIAL ATENCIÓN

- Estar atento al calendario, plazos de solicitud, listados, alegaciones, adjudicaciones, plazos de matriculación o reserva de matrícula.
- La Dirección del centro publicará la asignación de plazas escolares a las personas solicitantes en el **tablón de anuncios** del centro docente. Recuerda que la información en la web de la Secretaría Virtual, tiene carácter meramente ilustrativo y no da derechos a reclamación ante posibles errores.
- **Si no se realiza ni matriculación ni reserva de matriculación, en los plazos establecidos, la persona quedará excluida del proceso de escolarización.**

Si tengo dudas, ¿dónde puedo acudir?



Portal de Formación Profesional Andaluza

<https://www.juntadeandalucia.es/educacion/portals/web/formacion-profesional-andaluza>

- **Teléfono de atención a los solicitantes:** 900 848 000.
- Secretaría del centro solicitado.
- También puedes consultar con el Departamento de Orientación de nuestro centro en aocana@iesruizgijon.com